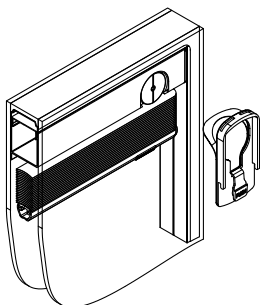
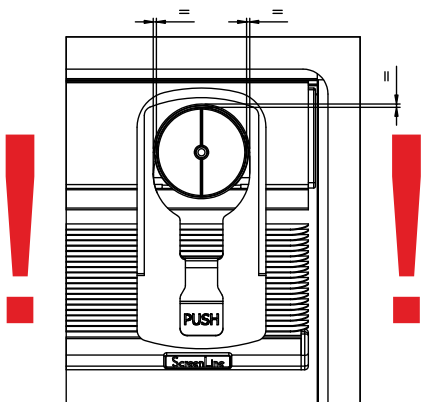


# Nalepení externího magnetického ovladače

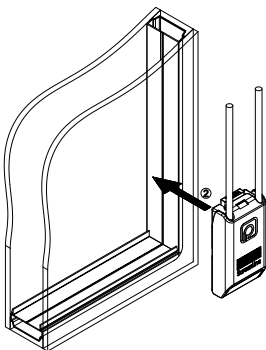
---



1. Odmastěte sklo lihem



2. Přesně dle obr. nalepte podložku ovladače. Překáží-li guma těsnění, je třeba ji odříznout nebo posunout sklo v rámu směrem dolů popřípadě do strany.



3. Nalepte napínač tak, aby ovládací šňůra byla rovnoběžná s rámem. Napínač na sklo nalepte bez sebemenšího předeptnutí pružiny!